



associação de pais, amigos e pessoas com deficiência, de funcionários do banco do brasil e da comunidade

Propósito: Fazer a diferença na vida das pessoas com deficiência e das suas famílias.
Visão: Ser reconhecida como uma associação que transforma a vida das pessoas com deficiência e das suas famílias e que promove o desenvolvimento de uma sociedade inclusiva e solidária. **Valores:** ética, filantropia, respeito à diversidade, responsabilidade social, solidariedade, transparência.

NOTAS EXPLICATIVAS ÀS DEMONSTRAÇÕES FINANCEIRAS EXERCÍCIO FINDO EM 31 DE DEZEMBRO DE 2022

1. APRESENTAÇÃO INSTITUCIONAL

APABB - Associação de Pais, Amigos e Pessoas com Deficiência, de Funcionários do Banco do Brasil e da Comunidade é uma entidade sem fins lucrativos, fundada em 1987, por iniciativa de funcionários do Banco do Brasil, e cujo propósito é FAZER A DIFERENÇA NA VIDA DAS PESSOAS COM DEFICIÊNCIAS E SUAS FAMÍLIAS.

É mantida por contribuições de associados, doações espontâneas de pessoas físicas e jurídicas e, também, para execução do seu propósito, busca arrecadar recursos por meios de editais públicos e privados e por meio de leis de incentivo - Pronas, Lei de Incentivo ao Esporte, FIA/FUNCAD. Em 1997 foi declarada como de utilidade pública e desde 1998 mantém certificado de entidade filantrópica – CEBAS.

Está sediada na cidade de São Paulo e possui 15 filiais, denominadas núcleos, distribuídas nas cidades de Salvador-BA; Fortaleza-CE; Brasília-DF; Vitória- ES; Goiânia-GO; Belo Horizonte-MG; Belém-PA; Curitiba-PR; Recife-PE; Rio de Janeiro-RJ; Natal-RN; Porto Alegre-RS; Florianópolis-SC; São Paulo-SP; Aracajú-SE.

2. ELABORAÇÃO E APRESENTAÇÃO DAS DEMONSTRAÇÕES CONTÁBEIS

As demonstrações contábeis foram elaboradas de acordo com a (Interpretação Técnica Geral) ITG 2002 (R1), (Normas Brasileiras de Contabilidade) NBC TG 7 (R2), nos aspectos relacionados às subvenções governamentais e NBC TG 26 (R3), aplicáveis às entidades sem finalidade de lucros.

3. PRINCIPAIS PRÁTICAS CONTÁBEIS

As leis federais 11.638/07 e 11.941/08, bem como o Comitê de Pronunciamentos Contábeis - CPC modificaram a Lei nº 6.404/76 em aspectos relativos à elaboração e divulgação das demonstrações contábeis, entretanto nenhum ajuste contábil foi necessário. O resultado do exercício é apurado pelo regime de competência.

4. CAIXA E EQUIVALENTES DE CAIXA – Sem Restrição

Os recursos disponíveis são mantidos aplicados enquanto não investido em atividades ligadas ao seu objeto social.

O caixa e equivalente de caixa compreendem recursos em espécie, depósitos bancários e aplicações financeiras. As aplicações financeiras estão registradas pelo custo de aquisição, acrescidas dos rendimentos auferidos até a data do balanço.

As aplicações financeiras referem-se a:

- Fundos de investimentos em renda fixa, referenciados ao DI ou pré-fixados, mantidos no Banco do Brasil e,



associação de pais, amigos e pessoas com deficiência, de funcionários do banco do brasil e da comunidade

Propósito: Fazer a diferença na vida das pessoas com deficiência e das suas famílias.
Visão: Ser reconhecida como uma associação que transforma a vida das pessoas com deficiência e das suas famílias e que promove o desenvolvimento de uma sociedade inclusiva e solidária. **Valores:** ética, filantropia, respeito à diversidade, responsabilidade social, solidariedade, transparência.

- Recibos de Depósito Cooperativo - equivalentes aos depósitos a prazo – e emitidos pela Cooperforte, cujo rendimento está atrelado a percentual do DI. Também são incorporados aos rendimentos eventuais sobras de resultados distribuídos aos cooperados, na proporção dos negócios mantidos na cooperativa.

Disponibilidades (valores em R\$)	2022	2021
Caixa	14.754	9.402
Banco c/movimento	61.406	21.031
Aplicação financeira	<u>1.133.505</u>	<u>1.844.054</u>
Total	1.209.665	1.874.487

5. CAIXA E EQUIVALENTES DE CAIXA – Com Restrição

Os valores recebidos e ainda não empenhados em projetos ficam registrados na rubrica de Caixa e equivalente de caixa – Com restrição no Ativo Circulante e, em contrapartida no Passivo Circulante, em obrigações para projetos não realizados.

São aplicados em fundos de investimentos em renda fixa, referenciados ao DI ou pré-fixados, mantidos no Banco do Brasil.

Disponibilidades (valores em R\$)	2022	2021
Banco c/movimento	12.082	40.432
Aplicação financeira	2.914.670	3.328.891
Total	2.926.752	3.369.323

6. OUTROS CRÉDITOS CIRCULANTES

Referem-se a:

- Adiantamento de férias para funcionários - R\$ 55.700;
- Crédito a receber são compostos por contratos firmados com empresas doadoras, doações de pessoa física e de prestação de serviços, adotando o critério de competência - R\$ 113.633;
- Despesas Antecipadas – São oriundas de seguros para o próximo ano R\$36.051;
- Os convênios são demonstrados conforme abaixo.

SUBVENÇÕES E CONVÊNIOS – RECURSOS A RECEBER

Em 2022 e 2021 foram firmados convênios junto a órgãos de esferas municipais, estaduais, federais e privadas, os quais serão direcionados ao custeio de atividades pertinentes ao objetivo da Associação. A composição dos saldos remanescentes destes recursos em 31 de dezembro de 2022 e 2021 é apresentada a seguir.

Contas	2022	2021
Subvenções Privadas	9.891	-
Cooperforte - PE	7	-
Cooperforte - MG	9.884	-
Subvenções Municipais	-	-
Subvenções Estaduais	91.510	129.454
Assembleia Legislativa do Estado do Rio Grande do Norte/RN	59.880	59.880
Ministério Público-CE-FDID	31.630	69.574
Subvenções Federal	-	-
Termos de Compromisso	-	17.440
Instituto Localiza - CE	-	17.440
Total	101.401	146.894

7. MOVIMENTAÇÃO DO IMOBILIZADO - Sem restrição (a)

Para o exercício findo em 31 de dezembro de 2022, foram realizados ajustes em diversos itens, mediante inventário físico na Sede e nos núcleos, esse procedimento não refletiu maiores reflexos no valor líquido da conta, sendo a maioria se encontrar totalmente depreciado.

Contas	Saldo em 31.12.21	Adições	Ajustes	Baixas	Saldo em 31.12.22
CUSTO					
Móveis e Utensílios	76.023	1.511	- 1.690	-	75.844
Máquinas e Equipamentos	13.119	3.799	1.590	-	18.508
Equipamentos de Informática	300.642	15.713	- 546	-	315.809
Equipamentos de Áudio e Vídeo	68.137	-	- 1.711	-	66.426
Outros ativos imobilizados	6.300	-	27	-	6.327
Subtotais	464.222	21.023	- 2.330	-	482.915
DEPRECIAÇÃO ACUMULADA					
Móveis e Utensílios	-	32.875	- 8.446	1.004	- 40.317
Máquinas e Equipamentos	-	6.529	- 2.893	1.098	- 8.324
Equipamentos de Informática	-	225.555	- 34.426	6.131	- 253.851
Equipamentos de Áudio e Vídeo	-	39.276	- 4.636	- 4.294	- 48.206
Outros ativos imobilizados	-	6.240	- 164	76	- 6.327
Subtotal	-	310.474	- 50.566	4.016	- 357.024
Totais		153.748	- 29.543	1.686	- 125.890

MOVIMENTAÇÃO DO IMOBILIZADO - Com restrição (b)

Os itens do ativo imobilizado com restrição, são itens adquiridos com recursos financeiros advindos de convênios e que estão vinculados à prestação dos serviços e execução das atividades relacionadas, e que ao final do projeto são incorporados ao patrimônio da Apabb por meio de termo de doação.

Contas	Saldo em 31.12.21	Adições	Ajustes	Baixas	Saldo em 31.12.22
CUSTO					
Móveis e Utensílios	-	-	-	-	-
Máquinas e Equipamentos	15.000	-	-	-	15.000
Equipamentos de Informática	20.042	56.369	-	-	76.411
Equipamentos de Áudio e Vídeo	11.756	2.880	-	-	14.636
Outros ativos imobilizados	10.190	-	-	-	10.190
Subtotal	56.988	59.249	-	-	116.236
DEPRECIAÇÃO ACUMULADA					
Móveis e Utensílios	-	-	-	-	-
Máquinas e Equipamentos	- 3.875	- 1.500	-	-	- 5.375
Equipamentos de Informática	- 9.637	- 13.019	-	-	- 22.656
Equipamentos de Áudio e Vídeo	- 2.848	- 1.691	-	-	- 4.540
Outros ativos imobilizados	- 764	- 1.019	-	-	- 1.783
Subtotal	- 17.125	- 17.229	-	-	- 34.354
Totais	39.863	42.020	-	-	81.882

8. INTANGÍVEL

Correspondente às marcas, patentes e softwares de propriedade da entidade. O saldo líquido em 2022, R\$ 191.566, teve um aumento devido a implantação do sistema TOTVS no valor de R\$137.491. Em 2021 era R\$ 62.056. A amortização sobre os direitos de uso de softwares foi calculada pelo método linear à taxa anual que leva em consideração o período de utilização do mesmo.

9. ENCARGOS DO INSS - CONTRIBUIÇÃO PATRONAL

A entidade é imune desse encargo social. O item 26 da ITG 2002 (R1) do CFC de 21 de agosto de 2015, faculta à Associação a contabilização em contas de compensação, dos efeitos decorrentes da imunidade da Contribuição Patronal - INSS. A entidade adotou esta prática contábil até 31 de dezembro de 2015.

Em 2022, o montante referente à imunidade da contribuição patronal foi de R\$ 1.146.177, O aumento foi em razão a jornada de trabalho e nossas atividades voltarem ao normal. Em 2021, R\$ 689.599 a Apabb estava no programa de redução da jornada de trabalho – Medida Provisória 936, convertida na lei 14020, e também estava com redução em suas atividades em razão da pandemia.

Não são evidenciados nos registros contábeis os valores correspondentes à Imunidade da Cota Patronal, mas divulgamos em nota conforme demonstrado:



associação de pais, amigos e pessoas com deficiência, de funcionários do banco do brasil e da comunidade

Propósito: Fazer a diferença na vida das pessoas com deficiência e das suas famílias.
Visão: Ser reconhecida como uma associação que transforma a vida das pessoas com deficiência e das suas famílias e que promove o desenvolvimento de uma sociedade inclusiva e solidária. **Valores:** ética, filantropia, respeito à diversidade, responsabilidade social, solidariedade, transparência.

IMUNIDADE COTA PATRONAL DO INSS - 2022

AUTONOMOS	EMPRESA	TERCEIROS	SAT	TOTAL
133.914	755.420	219.072	37.771	1.146.177

10. PIS INCIDENTE SOBRE A FOLHA DE PAGAMENTO

O Supremo Tribunal Federal – STF reconheceu, por meio do recurso extraordinário n 636.941, que a imunidade tributária garantida constitucionalmente às entidades filantrópicas também alcança o tributo PIS, incidente sobre folha de pagamento. Assim sendo, desde setembro de 2018, a Apabb não recolhe esse tributo.

Também, a partir da decisão do STF, a Apabb ingressou em 2018 com processo administrativo junto à Receita Federal para recuperação dos valores recolhidos a título de PIS relativos aos últimos 5 anos. O montante a ser recuperado é de aproximadamente R\$ 120 mil. O processo está em análise, sem previsão de data para a conclusão.

Entendemos que a probabilidade de êxito para a Apabb é grande. Porém, como não há previsão de conclusão do processo e cientes de que os processos administrativos juntos à Receita Federal são morosos, optamos por não contabilizar os valores, seja em receitas, direitos, haveres, compensações tributárias, etc. A contabilização se dará quando da definição do processo administrativo. Até lá, faremos anotações nas notas explicativas.

11. PASSIVO CIRCULANTE

É constituído pelos débitos com fornecedores, obrigações trabalhistas e encargos sociais, impostos a recolher, recursos a aplicar vinculados aos convênios, provisão para férias e receitas a apropriar. Receitas a apropriar, refere-se a bens doados, que são depreciados de forma linear e contabilizados em Receitas diferidas.

O aumento expressivo dos valores das rubricas relacionadas a fornecedores e encargos trabalhistas, é atribuída à volta a sua jornada de trabalho normal. As rubricas de convênios/projetos a serem executados representa o resultado do esforço contínuo da Apabb em ampliar as fontes e os volumes de recursos financeiros para execução do seu propósito, bem como a confiança e a credibilidade conquistada junto aos doadores públicos e privados, pessoas físicas e jurídicas.

Descrição	2022	2021
Contas a Pagar	190.534	47.317
Obrigações Trabalhistas e encargos sociais		-
Sem Restrição		
INSS	25.909	15.624
INSS – Autônomos	1.948	1.111
FGTS	31.507	25.180
Contribuições Sindicais	13	12
Com Restrição		
INSS	3.724	2.675

INSS – Autônomos	1.250	-
FGTS	5.296	2.733
Impostos a Recolher - Sem restrição		
IRRF – Folha de Pagamento	23.183	15.719
IRRF - Autônomos	129	46
ISS Retido na Fonte a Recolher	232	290
PIS/COFINS/CSLL -	479	162
Impostos a Recolher - Com restrição		
IRRF – Folha de Pagamento	35	717
IRRF - Autônomos	34	-
ISS Retido na Fonte a Recolher	148	-
Salários e Ordenados a Pagar		
Sem Restrição	27.046	-
Com Restrição	213	-
Provisão de férias		
Sem Restrição	353.480	320.297
Com Restrição	22.934	10.053
Convênios Privadas		
Cooperforte - PR	1.220	-
Cooperforte - PE	3.404	-
Cooperforte - MG	12.613	-
ArcelorMittal Brasil S/A - ES	5.639	-
Instituto Viva Cidadania - DF	-	7.419
Convênios Municipais		
CMDCA – RS	39	39
CMDCA – GO	421	18.591
Secretaria Municipal - SMPED - SP	-	6.779
FUNESJ – SC	-	3.403
FIA - SC - Projeto Apabb criança	-	3
Convênios Estaduais		
Assembleia Legislativa – RN	60.228	60.228
Ministério Público-CE-FDID	32.361	69.574
Termo de Compromisso		
Instituto localiza - CE	1.834	50.000
Convênios Federal		
Pronas - MG	87.395	118.954
Pronas - GO	145.315	165.957
Pronas - DF	305.115	354.454
Pronas - ES	228.618	243.003
Pronas - PE	-	81.350
Pronas - CE	108.320	157.958

Pronas - SP	171.649	261.320
Pronas - SE	46.158	152.095
Pronas - RJ	135.199	302.408
Pronas - RN	203.698	330.532
Ministério do Esporte	1.380.143	1.131.152
Emenda Parlamentar - GO	83.478	-
Receitas a apropriar-Equipamentos	50.918	30.595
Receitas antecipadas	8.050	-
TOTAL	3.759.907	3.987.746

12. PATRIMÔNIO SOCIAL

O Patrimônio Social da entidade é composto por contribuições de associados, doações, convênios e parcerias recebidas, assim como pelo superávits e déficits acumulados.

	2022	2021
Patrimônio Social em 2022/2021	1.671.632	1.351.935
Superávits em 2022/2021	-677.807	319.697
Patrimônio Social (Superávit Acumulado)	993.825	1.671.632

13. APURAÇÃO DAS RECEITAS

a) As receitas e despesas sem restrição são reconhecidas pelo regime de competência e são constituídas por contribuições de associados, doações espontâneas de pessoas físicas e jurídicas, eventos beneficentes e receitas oriundas de aplicações financeiras.

b) As receitas com restrição são reconhecidas na proporção das execuções das despesas vinculadas aos convênios e termo de parceria, conforme NBC TG 07.

c) Desde 2019, a Apabb adotou medidas para garantir conformidade com ITG 2002 (R1). Passou-se a adotar o reconhecimento e contabilização, como receitas e despesas, dos trabalhos voluntários dos seus dirigentes, delegados e conselheiros fiscais. Também decidiu por reconhecer e contabilizar os espaços em imóveis cedidos pelo Banco do Brasil, a título de comodato não oneroso.

Foram utilizados os critérios de reconhecimento do valor justo pela prestação de serviços e cessão dos espaços em imóveis, como se tivesse ocorrido o desembolso financeiro.

Para os trabalhos voluntários utilizou-se o salário mínimo como referência: Presidente, 10 salários mínimos, Diretores 5 salários mínimos, Delegados 1 salário mínimo e Conselheiros Fiscais, 2 salários mínimos.

Para os espaços cedidos por comodato não oneroso, utilizou-se os valores referenciais informados pelo Banco do Brasil na ocasião de formalização do contrato, corrigidos anualmente por índice inflacionário.

Cabe destacar que a adoção dessas medidas não traz impacto no resultado do exercício, uma vez que os valores são registrados tanto em receitas, como em despesas.



associação de pais, amigos e pessoas com deficiência, de funcionários do banco do brasil e da comunidade

Propósito: Fazer a diferença na vida das pessoas com deficiência e das suas famílias.
Visão: Ser reconhecida como uma associação que transforma a vida das pessoas com deficiência e das suas famílias e que promove o desenvolvimento de uma sociedade inclusiva e solidária. **Valores:** ética, filantropia, respeito à diversidade, responsabilidade social, solidariedade, transparência.

	2022	2021
RECEITAS	<u>12.381.559</u>	<u>9.491.704</u>
Sem Restrição		
Contribuições de Associados	3.786.733	3.535.041
Doações Espontâneas Pes. Físicas e Jurídicas	2.174.952	1.450.083
	<u>5.961.684</u>	<u>4.985.124</u>
Com Restrição		
Subvenções Federal	1.128.485	146.177
Termo de Compromisso	42.602	10.665
Subvenções Municipal	103.363	62.128
Subvenções Estadual	35.848	17.980
Subvenções Privadas	224.519	13.838
	<u>1.534.817</u>	<u>250.788</u>
Outras Receitas		
Trabalho Voluntário e Espaço em Comodato	4.688.566	4.168.920
Receitas Financeiras	196.492	86.872
	<u>4.885.058</u>	<u>4.255.793</u>

14. APURAÇÃO DAS DESPESAS

As despesas da Apabb são exclusivamente realizadas para a execução das suas atividades, constituídas em despesas com atendimento social, programas, convênios, despesas com pessoal, encargos sociais, benefícios e despesas administrativas. O aumento observado em 2022, comparados a 2021, refere-se a jornada de trabalho e nossas atividades voltarem ao normal.

	2022	2021
	<u>(13.059.366)</u>	<u>(9.172.007)</u>
DESPESAS COM PROGRAMAS (Atividades)	<u>(8.282.033)</u>	<u>(4.938.632)</u>
Com Pessoal	(4.499.474)	(3.610.418)
Administrativas e Gerais	(2.247.742)	(1.077.426)
Subvenções Federal	(1.128.485)	(146.177)
Termo de Compromisso	(42.602)	(10.665)
Subvenções Municipal	(103.363)	(62.128)
Subvenções Estadual	(35.848)	(17.980)
Subvenções Privadas	(224.519)	(13.838)
OUTRAS DESPESAS	<u>(4.777.333)</u>	<u>(4.233.375)</u>
Trabalho Voluntário e Espaço em Comodato	(4.688.566)	(4.168.920)
Depreciação e Amortização	(58.895)	(40.355)
Despesas Financeiras	(29.872)	(24.100)

15. GRATUIDADE

As gratuidades estão apresentadas abaixo de acordo com a Lei 12.868/2013 e Decreto 8242/2014.

Demonstrações das Receitas

Base de Cálculo das receitas que incidem Gratuidades
Exercícios findos em 31 de dezembro de 2022 e 2021

(Não considerando os Recursos Públicos – Convênios)

	2022	2021
Receitas com Recursos Privados	5.961.684	4.985.124
Despesas com Pessoal	(2.620.274)	(2.150.068)
Despesas Administrativas	(868.710)	(586.131)
Projetos Sociais	(3.756.741)	(1.992.000)
Despesas Financeiras	(29.872)	(24.100)
Receitas Financeiras	196.492	86.872
Total de Gratuidade Aplicada	(7.079.105)	(4.665.427)

Associação faz todos os atendimentos aos usuários atendidos de modo 100% gratuito, em respeito ao princípio da universalização dos direitos sociais.

16. COBERTURA DE SEGUROS

A Apabb contrata seguros com coberturas e valores considerados suficiente pela administração, para cobrir riscos das suas atividades. As apólices contratadas oferecem coberturas para responsabilidade civil da Apabb e de seus administradores, conforme:


Seguradoras


- Berkley Internacional do Brasil Seguros; Importância Segurada: R\$ 500 mil.
- Mapfre Seguros Gerais S/A; Importância Segurada: R\$ 400 mil

17. CONTIGÊNCIAS

A Apabb julgou que por ocasião do encerramento de balanço, não havia possibilidade que viesse ocorrer desembolsos no curto ou médio prazo, oriundos de processos judiciais de natureza civil ou trabalhista.

São Paulo, 31 dezembro de 2022.


João Leopoldo Silva Petry
Presidente


Jeanete Justino
CRC SP-252475/O-0

BALANÇO PATRIMONIAL
EXERCÍCIOS FINDOS EM 31 DE DEZEMBRO DE 2022 E 2021
(R\$ s/ centavos)

ATIVO	Nota		PASSIVO	Nota	
	2022	2021		2022	2021
CIRCULANTE	<u>4.443.201</u>	<u>5.489.987</u>	CIRCULANTE	11	<u>3.759.907</u> <u>3.987.746</u>
Caixa e Equivalentes de Caixa	<u>4.136.417</u>	<u>5.243.811</u>	Contas a Pagar		190.534 47.317
Com Restrição	2.926.752	4 3.369.323	Obrigações Trabalhistas		473.320 377.684
Sem Restrição	1.209.665	5 1.874.487	Obrigações Tributárias		24.239 16.933
			Subvenções e Convênios		3.012.845 3.515.216
			Receitas diferidas		50.918 30.595
			Receitas Antecipadas		8.050 -
Outros Créditos Circulantes	<u>306.784</u>	6 <u>246.176</u>			
Adiantamento a Empregados	55.700	(a) 41.480			
Créditos a receber	113.633	(b) 52.250			
Outros Créditos	-	-			
Subvenções e Convênios	101.401	(d) 146.894			
Despesas antecipadas	36.051	(c) 5.552			
NÃO CIRCULANTE	<u>399.339</u>	<u>255.666</u>	NÃO CIRCULANTE		<u>88.809</u> <u>86.276</u>
			Receitas diferidas		88.809 86.276
Sem restrição	<u>317.457</u>	<u>215.803</u>			
Imobilizado	125.890	7 (a) 153.747	PATRIMÔNIO LÍQUIDO	12	<u>993.825</u> <u>1.671.632</u>
Intangível	191.566	8 62.056	Patrimônio Social		1.671.632 1.351.935
			Superávit (Déficit) do exercício	-	677.807 319.697
Com restrição	<u>81.882</u>	<u>39.863</u>			
Imobilizado	81.882	7 (b) 39.863			
TOTAL DO ATIVO	<u>4.842.540</u>	<u>5.745.653</u>	TOTAL DO PASSIVO		<u>4.842.540</u> <u>5.745.653</u>

João Leopoldo Silva Petry
Presidente

Jeanete Justino
CRC SP-251475/O-0

As notas explicativas são parte integrante das demonstrações contábeis.

DEMONSTRAÇÃO DO RESULTADO DO EXERCÍCIO
EXERCÍCIOS FINDOS EM 31 DE DEZEMBRO DE 2022 E 2021
(R\$ s/ centavos)

	Nota	<u>2022</u>	<u>2021</u>
RECEITAS	13	<u>12.185.068</u>	<u>9.404.832</u>
Sem Restrição	(a)		
Contribuições de Associados		3.786.733	3.535.041
Doações Espontâneas Pessoas Físicas e Jurídicas		2.174.952	1.450.083
Prestação de Serviços		-	-
Subtotal		<u>5.961.684</u>	<u>4.985.124</u>
Com Restrição	(b)		
Subvenções Federal		1.128.485	146.177
Termo de Compromisso		42.602	10.665
Subvenções Municipal		103.363	62.128
Subvenções Estadual		35.848	17.980
Subvenções Privadas		224.519	13.838
Subtotal		<u>1.534.817</u>	<u>250.788</u>
Outras Receitas			
Trabalho Voluntário e Espaço em Comodato	(c)	4.688.566	4.168.920
Subtotal		<u>4.688.566</u>	<u>4.168.920</u>
DESPESAS COM PROGRAMAS /ATIVIDADES	14	<u>8.282.033</u>	<u>4.938.632</u>
Com Pessoal	-	4.499.474	3.610.418
Administrativas e Gerais	-	2.247.742	1.077.426
Subvenções Federal	-	1.128.485	146.177
Termo de Compromisso	-	42.602	10.665
Subvenções Municipal	-	103.363	62.128
Subvenções Estadual	-	35.848	17.980
Subvenções Privadas	-	224.519	13.838
Prestação de Serviços	-	-	-
RESULTADO BRUTO		<u>3.903.035</u>	<u>4.466.200</u>
OUTRAS DESPESAS	-	<u>4.747.461</u>	<u>4.209.275</u>
Trabalho Voluntário e Espaço em Comodato	-	4.688.566	4.168.920
Depreciação e Amortização	-	58.895	40.355
Outras despesas/receitas operacionais	-	-	-
DESPESAS/RECEITAS FINANCEIRAS		<u>166.620</u>	<u>62.772</u>
Despesas Financeiras	-	29.872	24.100
Receitas Financeiras	-	196.492	86.872
SUPERÁVIT (DÉFICIT)	-	<u>677.807</u>	<u>319.697</u>

João Leopoldo Silva Petry
Presidente

Jeanete Justino
CRC SP 250475/O-0

As notas explicativas são parte integrante das demonstrações contábeis.


**DEMONSTRAÇÃO DAS MUTAÇÕES DO PATRIMÔNIO SOCIAL
EXERCÍCIOS FINDOS EM 31 DE DEZEMBRO DE 2022 E 2021
(R\$ s/ centavos)**


Saldo em 01.01.21	1.027.985
Superávit (Déficit) do Exercício	319.697
Saldo em 31.12.21	1.347.682

MUTAÇÕES DO PERÍODO **319.697**

Saldo em 01.01.22	1.347.682
Superávit (Déficit) do Exercício	- 677.807
Saldo em 31.12.22	669.875

MUTAÇÕES DO PERÍODO **- 677.807**


João Leopoldo Silva Petry
Presidente


Jeaneite Justino
CRC SP-252475/O-0

As notas explicativas são parte integrante das demonstrações contábeis.



associação de pais, amigos e pessoas com deficiência, de funcionários do banco do brasil e da comunidade

Missão: Promover a independência e a autonomia das pessoas com deficiência, apoiando as suas famílias e contribuindo para a formação de uma sociedade mais inclusiva e solidária.
Visão: Ser referência no acolhimento, atendimento e na defesa dos direitos das pessoas com deficiência e de suas famílias, contribuindo para a inclusão e o protagonismo social e melhoria de sua qualidade de vida.
Valores: Ética, respeito à diversidade, solidariedade, transparência, responsabilidade.

DEMONSTRAÇÃO DO FLUXO DE CAIXA
EXERCÍCIOS FINDOS EM 31 DE DEZEMBRO DE 2022 E 2021
(R\$ s/ centavos)

	<u>2022</u>	<u>2021</u>
Fluxo de Caixa das Atividades Operacionais		
Superávit / Déficit do Exercício	- 677.807	319.697
Depreciação e Amortização - sem restrição	59.542	40.355
Depreciação e Amortização - com restrição	17.229	7.922
Baixa de Ativo Imobilizado	-	473
Ajuste de Ativo Imobilizado	- 1.686	-
	- 602.722	368.447
(Decréscimo) Acréscimo nas contas do ativo		
Subvenções e Convênios	45.493	123.205
Contas a receber	- 61.383	- 50.944
Adiantamento a Empregados	- 14.220	8.109
Outros Créditos	-	5.647
Despesas antecipadas	- 30.498	- 5.552
Acréscimo (Decréscimo) nas contas do passivo		
Contas a Pagar	143.217	15.622
Obrigações com Empregados	95.636	46.374
Obrigações Tributárias	7.306	7.872
Subvenções e Convênios	- 502.371	467.171
Receitas a apropriar - Bens recebidos em doação	2.533	- 10.365
Receitas a apropriar - Projetos em execução	8.050	-
Receitas a apropriar - Equipamentos	20.324	3.985
Caixa Líquido Gerado pelas Atividades Operacionais	- 888.636	979.570
Fluxo de Caixa das Atividades de Investimentos		
Aquisição de Imobilizado e Itangível - sem restrição	- 159.509	- 62.847
Aquisição de Imobilizado e Itangível - com restrição	- 59.249	- 10.190
Caixa Líquido Consumido nas Atividades de Investimentos	- 218.758	- 73.037
Fluxo de Caixa das Atividades de Financiamento		
(Decréscimo) Acréscimo do saldo de caixa e equivalentes de caixa	- 1.107.394	906.533
Variação de Caixa e Equivalentes de Caixa		
No início do período	5.243.811	4.337.277
No término do período	4.136.417	5.243.811
(Decréscimo) Acréscimo do saldo de caixa e equivalentes de caixa	- 1.107.394	906.533


João Leopoldo Silva Petry
Presidente


Jeanete Justino
CRC SP 252475/O-0

As notas explicativas são parte integrante das demonstrações contábeis.